






สารบัญ

บทที่ 1 การใช้งานเบื้องต้น

	การเข้าและออกจากระบบงาน.....	๒
➤	การเข้าสู่เว็บไซต์	๒
➤	การใช้งานหน้าจอหลักของระบบฯ.....	๓
➤	การใช้งานหน้า Login	๔
	การเปลี่ยนรหัสผ่าน.....	๕

บทที่ 2 การใช้งานระบบข้อมูลกลางองค์กรปกครองส่วนท้องถิ่น

	เมนูข้อมูล อปท.	๖
➤	ข้อมูลสภาพทั่วไป.....	๗
➤	ข้อมูลโครงสร้างพื้นฐานและสาธารณูปโภค.....	๘
➤	ข้อมูลด้านเศรษฐกิจ	๙
➤	ข้อมูลด้านสังคม	๑๐
➤	ข้อมูลด้านสาธารณสุข	๑๑
➤	ข้อมูลด้านการป้องกันและบรรเทาสาธารณภัย	๑๒
➤	ข้อมูลด้านสิ่งแวดล้อม	๑๒
➤	ข้อมูลด้านการเงินการคลัง	๑๓
➤	สถานะการยืนยันข้อมูล.....	๑๓

บทที่ 3 การค้นหาข้อมูล อปท.

<input type="checkbox"/>	การค้นหา	๑๔
--------------------------	----------------	----



บทที่ ๑ การใช้งานเบื้องต้น

นโยบายของรัฐบาลได้กำหนดให้หน่วยงานของรัฐและองค์กรปกครองส่วนท้องถิ่น (อปท.) ได้มีการประยุกต์เทคโนโลยีสารสนเทศและการสื่อสารมาช่วยในการปฏิบัติงานและบริหารงานรวมทั้งการเผยแพร่ข้อมูลข่าวสารไปสู่ประชาชน และองค์กรต่างๆ เพื่อเพิ่มประสิทธิภาพการทำงานและสามารถบูรณาการระบบข้อมูลเพื่อลดความซ้ำซ้อนและล่าช้าในการปฏิบัติงาน

กรมส่งเสริมการปกครองท้องถิ่น (สกล.) ได้พัฒนาระบบฐานข้อมูลกลางองค์กรปกครองส่วนท้องถิ่นเพื่อนำข้อมูลออกเผยแพร่ในเว็บไซต์ของกรมส่งเสริมการปกครองท้องถิ่น องค์กรภาคเอกชนและประชาชนทั่วไป ได้พิจารณาใช้ประโยชน์ หนังสือคู่มือการใช้งานระบบข้อมูลกลางองค์กรปกครองส่วนท้องถิ่นเล่มนี้จะได้อธิบายถึงรายละเอียดของการใช้งานระบบฯ ประกอบด้วย

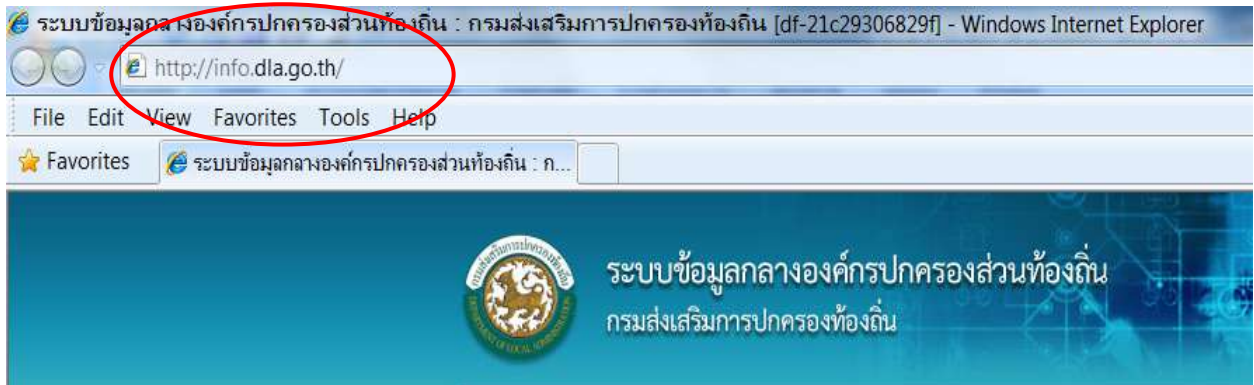
๑. การนำเข้าข้อมูลหรือคีย์ข้อมูล เป็นส่วนของการคีย์ข้อมูลเข้าสู่ระบบของโปรแกรมซึ่งข้อมูลที่นำเข้าเป็นข้อมูลพื้นฐานขององค์กรปกครองส่วนท้องถิ่น ได้แก่ สภาพทั่วไป, โครงสร้างพื้นฐานและสาธารณูปโภค, ด้านสังคม, เศรษฐกิจ, สาธารณสุข, สิ่งแวดล้อม, การป้องกันและบรรเทาสาธารณภัย และการเงินการคลัง การนำข้อมูลเข้าสู่ระบบนี้เป็นหน้าที่ในส่วนขององค์กรปกครองส่วนท้องถิ่น
๒. การค้นหาข้อมูล สำหรับเจ้าหน้าที่ของกรมส่งเสริมการปกครองท้องถิ่นหรือประชาชนทั่วไป เป็นส่วนของการดูรายละเอียดเกี่ยวกับข้อมูลที่คีย์เข้าสู่ระบบ ซึ่งการค้นหาดังกล่าวจะสามารถดูวิธีหรือศึกษาได้จากคู่มือเล่มนี้ได้ต่อไป



การเข้าสู่ระบบและออกจากระบบ

○ การเข้าสู่เว็บไซต์

ผู้ใช้งานสามารถเข้าใช้ระบบได้ที่ URL : <http://info.dla.go.th/>



เว็บไซต์ ระบบข้อมูลกลางองค์กรปกครองท้องถิ่น

หรือเข้าผ่านทางหน้าเว็บไซต์กรมส่งเสริมการปกครองท้องถิ่น (www.dla.go.th) ในเมนู ระบบข้อมูลกลางองค์กรปกครองส่วนท้องถิ่น



เว็บไซต์กรมส่งเสริมการปกครองท้องถิ่น



➤ การใช้งานหน้าหลักของระบบฯ



ภาพหน้าจอหลัก

หน้าจอหลักของระบบข้อมูลกลางองค์กรปกครองส่วนท้องถิ่น ประกอบด้วยเมนูต่อไปนี้

- หน้าแรก เป็นปุ่มที่ใช้สำหรับกลับสู่หน้าจอหลักของระบบ
- รายงานสรุปข้อมูล เป็นเมนูสำหรับดูรายงานการบันทึกข้อมูลของ อปท. ทั่วประเทศ
- ค้นหาข้อมูล อปท. เป็นเมนูสำหรับการสืบค้นข้อมูล อปท. ทั่วประเทศ สามารถค้นได้ตามเงื่อนไขที่กำหนด
- เข้าสู่ระบบ เป็นเมนูสำหรับเข้าสู่หน้าจอ Login เพื่อเข้าบันทึกข้อมูลในระบบฯ
- Counter การเข้าชมเว็บไซต์ แสดงถึงจำนวนผู้เข้าดูข้อมูลและใช้งานระบบฯ



○ การใช้งานหน้าจอ Login

จากนั้นจะพบหน้าจอ Login ซึ่งเป็นหน้าจอที่ใช้สำหรับป้องกันความปลอดภัยของข้อมูลจากผู้ใช้งานที่ไม่มีสิทธิ์ในการเข้าถึงข้อมูล

ภาพหน้าจอ Login เข้าสู่ระบบ


การเข้าสู่เมนูหลักของระบบให้ปฏิบัติตามขั้นตอนดังนี้
คือ username และ password คลิกที่ปุ่ม “เข้าสู่ระบบ” จะเข้าสู่หน้าจอเมนูหลักของระบบ



รูปแสดงหน้าจอหลักของระบบ

1. หน้าแรกของระบบประกอบไปด้วย ชื่อผู้ใช้ระบบซึ่งเป็นชื่อ อปท. ปุ่มเปลี่ยนรหัสผ่าน ปุ่มออกจากระบบ ปุ่มเพิ่ม/ลด ขนาดตัวอักษร และเมนูหลักในการจัดการข้อมูล อปท.
2. จากนั้นคลิกที่รายการเมนูที่ผู้ใช้งานต้องการเข้าสู่หน้าจอการทำงานใด ให้คลิกเลือกที่รายการนั้นก็จะเข้าสู่หน้าจอการทำงานของรายการที่เลือก



๓. เมื่อผู้ใช้งานต้องการออกจากระบบงานให้คลิกเลือกที่  Logout การ Logout ออกจากระบบเป็นเมนูที่มีไว้สำหรับเมื่อเลิกใช้งานระบบ จะต้อง logout ออกจากระบบทุกครั้งเพื่อป้องกันการเข้าถึงข้อมูลจากบุคคลอื่น




การเปลี่ยนรหัสผ่าน

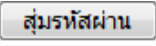
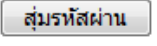
ทำได้โดยคลิกที่เมนู  Change password จะปรากฏหน้าจอ ดังรูป



ภาพหน้าจอการเปลี่ยนรหัสผ่าน

จากนั้นให้กรอกข้อมูลดังนี้

- รหัสผ่านเดิม
- รหัสผ่านใหม่
- ยืนยันรหัสผ่าน
- กดปุ่ม  เพื่อบันทึกข้อมูล

ข้อควรระวัง : ผู้ใช้งานไม่ควรกดที่ปุ่ม  เพราะจะทำให้รหัสของผู้ใช้งานถูกระบบสมัครรหัสผ่านให้ และผู้ใช้งานจะไม่ทราบรหัสผ่านที่ถูกต้อง ซึ่งในกรณีที่ผู้ใช้งานกดปุ่ม  และไม่ทราบรหัสผ่านที่ถูกต้อง ให้ติดต่อเจ้าหน้าที่เพื่อตรวจสอบรหัสผ่าน



บทที่ ๒ การใช้งานระบบข้อมูลกลางองค์กรปกครองส่วนท้องถิ่น

เมนูหลักของระบบจะเปิดให้ อปท. คีย์ข้อมูลโดยเมนูสามารถซ่อนหรือเรียกดูได้เมื่อกดที่ปุ่ม



(ซ่อน)



(แสดง)



เมนูข้อมูล อปท.

เมนูข้อมูล อปท. นี้จะแสดงสถานะการแก้ไขล่าสุด และสถานะการยืนยันข้อมูลของแต่ละ
ปีงบประมาณ ซึ่งผู้ใช้งานสามารถค้นหาสถานะตามปีงบประมาณได้จากเมนูค้นหาด้านบนตารางข้อมูล

อปท.: อบต.ไผ่ชะเลียด

ค้นหาข้อมูล
สถานะการสืบค้นข้อมูล: ทั้งหมด

ปีงบประมาณ	วันที่แก้ไขข้อมูลล่าสุด	สถานะการยืนยันข้อมูล
1 2555		อยู่ระหว่างดำเนินการ

Copyright ©2012 Department of Local Administration. All right reserved.

ภาพหน้าจอ สถานะการแก้ไขข้อมูลของ อปท. ตามปีงบประมาณ

จากหน้าจอด้านบน ผู้ใช้งานสามารถเข้าไปค้นหาและบันทึกข้อมูล อปท. ได้โดยกดที่ปุ่ม จาก
ด้านขวาของตารางข้อมูล เมื่อเข้ามาหน้าจอการคีย์ข้อมูล อปท. ประกอบด้วยรายละเอียดข้อมูลดังนี้

อปท.: อบต.ไผ่ชะเลียด > ปีงบประมาณ: 2555

1. ข้อมูลสภาพทั่วไป

2

1.1 ข้อมูลองค์กร

ชื่อองค์กร	อบต.ไผ่ชะเลียด	ขนาด	กลาง
ประเภทองค์กร	อบต.	ขนาด	กลาง
ที่ตั้งเลขที่	1 *	หมู่ที่	1
ถนน	* *	ตำบล	ต.ไผ่ชะเลียด *
อำเภอ	อ.ศรีมโหสถ	จังหวัด	ปราจีนบุรี
รหัสไปรษณีย์	25190 *		

ฝ่ายบริหาร

ลำดับที่	ชื่อ-สกุล	ตำแหน่ง	วันที่ดำรงตำแหน่ง - พ้นจากตำแหน่ง
1	นายสมยศ จาตรนต์	นายกฯ	06/09/2552 - 05/09/2556

ฝ่ายนิติบัญญัติ

ลำดับที่	ชื่อ-สกุล	ตำแหน่ง	วันที่ดำรงตำแหน่ง - พ้นจากตำแหน่ง
1	นายอดิศร ราชเพ็ญพันธ์	สมาชิกสภา	06/09/2552 - 05/09/2556

ภาพหน้าจอการคีย์ข้อมูลของ อปท.

- ข้อมูลที่ อปท. ต้องนำเขาระบบประกอบด้วยข้อมูล ๘ ด้าน
- หน้าจอการบันทึกข้อมูลตามที่ได้เลือกไว้



○ ข้อมูลสภาพทั่วไป

ระบบสารสนเทศ ผู้ใช้ระบบ อบต.ไผ่ชะเลือด Change password Logout

ขณะนี้คุณอยู่ที่ : อปท. > ข้อมูล อปท. Text Size ก ก ก

ข้อมูล อปท. INF001

อปท.: อบต.ไผ่ชะเลือด > ปีงบประมาณ: 2555 1.ข้อมูลสภาพทั่วไป

1.1 ข้อมูลองค์กร

ชื่อองค์กร: อบต.ไผ่ชะเลือด
ประเภทองค์กร: อบต. ขนาด: กลาง
ที่ตั้งเลขที่: 1 * หมู่ที่: 1
ถนน: * ตำบล: ด.ไผ่ชะเลือด *
อำเภอ: อ.ศรีมโหสถ จังหวัด: ปราจีนบุรี
รหัสไปรษณีย์: 25190 *

ฝ่ายบริหาร

ลำดับที่	ชื่อ-สกุล	ตำแหน่ง	วันที่ดำรงตำแหน่ง-พ้นจากตำแหน่ง
1	นายสมยศ จาครัตน์	นายกฯ	06/09/2552 - 05/09/2556

ฝ่ายนิติบัญญัติ

ลำดับที่	ชื่อ-สกุล	ตำแหน่ง	วันที่ดำรงตำแหน่ง-พ้นจากตำแหน่ง
1	นายอุตร ราชพิทักษ์	สมาชิกสภา	06/09/2552 - 05/09/2556
2	นายกิตติ มงคล	สมาชิกสภา	06/09/2552 - 05/09/2556
3	นายสำราญ คำสอน	สมาชิกสภา	06/09/2552 - 05/09/2556
4	นางสมพร ปรวิงศ์	สมาชิกสภา	06/09/2552 - 05/09/2556
5	นางสุนิษา จาครัตน์	สมาชิกสภา	06/09/2552 - 05/09/2556
6	นางวิมล ประภักดิ์	สมาชิกสภา	06/09/2552 - 05/09/2556
7	นายถาวร อ่อนน้อม	สมาชิกสภา	06/09/2552 - 05/09/2556
8	นายพริ้ม ชื่องาม	สมาชิกสภา	06/09/2552 - 05/09/2556
9	นายนารี วรรณเทริน	สมาชิกสภา	06/09/2552 - 05/09/2556
10	นายบรรจง เลือการณี	สมาชิกสภา	06/09/2552 - 05/09/2556
11	นางสาวนุศย์ ผ่องพันธ์	สมาชิกสภา	06/09/2552 - 05/09/2556
12	นายวีระ จตุรัส	สมาชิกสภา	06/09/2552 - 05/09/2556
13	นางอุบล เสียงเจริญ	สมาชิกสภา	06/09/2552 - 05/09/2556
14	นายแดง อุดหนุน	สมาชิกสภา	06/09/2552 - 05/09/2556
15	นายนงนุช ทาทิน	สมาชิกสภา	06/09/2552 - 05/09/2556
16	นายวิชัย โพธิ์คำ	สมาชิกสภา	06/09/2552 - 05/09/2556

1.2 สภาพทั่วไป

อาณาเขต เขตการปกครองมีพื้นที่: 54.00* ต.ร.กม.
จำนวนหมู่บ้าน(กรณี อบต.)/จำนวนชุมชน(กรณีเทศบาล): * แห่ง

หน้าจอการีย์ ข้อมูลสภาพทั่วไป

ข้อมูลสภาพทั่วไป โดยจะเก็บข้อมูลทั่วไปเช่น ที่ตั้ง ตำแหน่งใน อปท. และพื้นที่ของท้องถิ่นนั้น เมื่อ
ผู้ใช้งานกรีย์ข้อมูลครบแล้ว ให้กดที่ปุ่ม

- หมายเหตุ :
- อปท. จำเป็นต้องกรอกข้อมูลในช่องที่มี *สีแดง อยู่ด้านหลัง มิฉะนั้นจะบันทึกไม่ได้
 - ในกรณีไม่มีข้อมูลให้พิมพ์เครื่องหมาย - ลงในช่องว่าง
 - ข้อมูลฝ่ายบริหารและฝ่ายนิติบัญญัติระบบทำการดึงข้อมูลจากระบบศูนย์ข้อมูลเลือกตั้งหากข้อมูลผิดพลาด
อปท. ต้องทำการแก้ไขที่ระบบศูนย์ข้อมูลเลือกตั้ง ส่วนข้อมูลองค์กรและสภาพทั่วไป อปท. สามารถแก้ไขได้เลย



○ ข้อมูลโครงสร้างพื้นฐานและสาธารณูปโภค

อปท.: อบต.ไผ่ชะเล็ด > ปีงบประมาณ: 2555

2.ข้อมูล โครงสร้างพื้นฐานและสาธารณูปโภค

2.1 การคมนาคม / การจราจร

2.1.1 ถนน

จำนวนถนนลูกรัง	<input type="text" value="16"/>	สาย
จำนวนถนนลาดยาง	<input type="text" value="5"/>	สาย
จำนวนถนนคอนกรีต	<input type="text" value="5"/>	สาย
จำนวนถนนอื่นๆ	<input type="text"/>	สาย

2.1.2 สะพาน

จำนวนสะพานคอนกรีต	<input type="text" value="13"/>	แห่ง
จำนวนสะพานเหล็ก	<input type="text"/>	แห่ง
จำนวนสะพานไม้	<input type="text"/>	แห่ง
จำนวนสะพานอื่นๆ	<input type="text"/>	แห่ง

2.1.3 แหล่งน้ำ

จำนวนแม่น้ำที่ไหลผ่าน	<input type="text"/>	สาย
จำนวนห้วย / หนอง / คลอง / บึง	<input type="text" value="4"/>	แห่ง/สาย
จำนวนคลองชลประทาน	<input type="text" value="4"/>	แห่ง
จำนวนบ่อน้ำบาดาลสาธารณะ	<input type="text"/>	แห่ง
จำนวนบ่อน้ำบาดาลเอกชน	<input type="text"/>	แห่ง
จำนวนบ่อน้ำดื่มสาธารณะ	<input type="text"/>	แห่ง
จำนวนบ่อน้ำดื่มเอกชน	<input type="text"/>	แห่ง

2.2 การประปา

จำนวนครัวเรือนที่มีน้ำประปาใช้	<input type="text" value="800"/>	ครัวเรือน
จำนวนครัวเรือนที่ไม่มีน้ำประปาใช้	<input type="text" value="0"/>	ครัวเรือน

2.3 ไฟฟ้า

ไฟฟ้าที่ผลิตโดยการไฟฟ้านครหลวงหรือการไฟฟ้าส่วนภูมิภาคคิดเป็นร้อยละ	<input type="text"/>	ของพื้นที่
จำนวนครัวเรือนที่มีไฟฟ้าใช้	<input type="text"/>	ครัวเรือน
จำนวนครัวเรือนที่ไม่มีไฟฟ้าใช้	<input type="text"/>	ครัวเรือน

บันทึก

ยกเลิก

Copyright ©2012 Department of Local Administration. All right reserved.

ภาพหน้าจอการคีย์ ข้อมูลโครงสร้างพื้นฐานและสาธารณูปโภค

เมื่อผู้ใช้งานคีย์ข้อมูลครบถ้วน ให้กดที่ปุ่ม

บันทึก

หมายเหตุ : - ในกรณีไม่มีข้อมูลให้พิมพ์เครื่องหมาย - ลงในช่องว่าง



○ ข้อมูลด้านเศรษฐกิจ

อปท.: อบต.ไผ่ชะเล็ด > ปีงบประมาณ: 2555

3.ข้อมูลด้านเศรษฐกิจ

3.1 สถานชนานุบาล

เพิ่มรายการ

ลบ ลำดับ	ชื่อสถานนानุบาล	ที่อยู่	เบอร์โทรศัพท์
----------	-----------------	---------	---------------

3.2 โรงฆ่าสัตว์

จำนวนโรงฆ่าสัตว์ของอปท แห่ง

จำนวนโรงฆ่าสัตว์ของรัฐ แห่ง

จำนวนโรงฆ่าสัตว์ของเอกชน แห่ง

3.3 การท่องเที่ยว

เพิ่มรายการ

ลบ ลำดับ	ชื่อแหล่งท่องเที่ยว	สถานที่ตั้ง	รูป1	รูป2
----------	---------------------	-------------	------	------

บันทึก

ยกเลิก

ภาพหน้าจอการคีย์ ข้อมูลด้านเศรษฐกิจ

ข้อมูลด้านเศรษฐกิจ ให้ผู้ใช้งานคีย์ข้อมูลด้านสถานนานุบาล โรงฆ่าสัตว์ และการท่องเที่ยว โดยข้อมูลด้านสถานนานุบาลและการท่องเที่ยวผู้ใช้งานต้องกดที่ปุ่ม **เพิ่มรายการ** จึงจะมีช่องข้อมูลให้ผู้ใช้งานคีย์ข้อมูล เมื่อผู้ใช้งานคีย์ข้อมูลครบถ้วน ให้กดที่ปุ่ม **บันทึก**

หมายเหตุ : - ในกรณีไม่มีข้อมูลให้พิมพ์เครื่องหมาย - ลงในช่องว่าง



○ ข้อมูลด้านสังคม

อปท.: อบต.ไผ่ชะเลือด > ینگประมาณ: 2555 4. ข้อมูลด้านสังคม

4.1 ข้อมูลชุมชน

ลบ	ลำดับ	ชื่อชุมชน	จำนวนประชากร	ชื่อผู้นำชุมชน
<input type="radio"/>	1			

4.2 ข้อมูลเบี่ยงชีพ

ผู้สูงอายุ คน
ผู้พิการ คน
ผู้ป่วยโรคเอดส์ คน

4.3 ข้อมูลสถานศึกษา

จำนวนสถานศึกษาที่อยู่ในสังกัดท้องถิ่น 0 แห่ง
จำนวนครูที่อยู่ในสังกัดท้องถิ่น 0 คน
จำนวนลูกจ้างประจำที่อยู่ในสังกัดท้องถิ่น 0 คน
จำนวนลูกจ้างชั่วคราวที่อยู่ในสังกัดท้องถิ่น 0 คน
จำนวนพนักงานของรัฐที่อยู่ในสังกัดท้องถิ่น 0 คน
จำนวนนักเรียนที่อยู่ในสังกัดท้องถิ่น 0 คน

4.4 ศูนย์พัฒนาเด็กเล็ก

จำนวนศูนย์พัฒนาเด็กเล็ก 1 แห่ง
จำนวนครูผู้ดูแลเด็ก 0 คน
จำนวนนักเรียนเด็กเล็ก 0 คน

4.5 ข้อมูลกีฬา นันทนาการ และพักผ่อน

จำนวนสวนสาธารณะ 2 แห่ง
จำนวนห้องสมุดประชาชน แห่ง
จำนวนลานกีฬา 1 แห่ง
จำนวนสนามกีฬา 1 แห่ง

ภาพหน้าจอการคีย์ ข้อมูลด้านสังคม

ข้อมูลด้านสังคม ให้ผู้ใช้งานคีย์ข้อมูลด้านสังคมซึ่งจะสำรวจถึงประชากรภายในท้องถิ่น โดยข้อมูลชุมชนผู้ใช้งานต้องกดที่ปุ่ม จะมีช่องข้อมูลให้ผู้ใช้งานคีย์และในกรณีที่ผู้ใช้งานต้องการลบข้อมูล ให้ผู้ใช้งานคลิก หน้าลำดับข้อมูลที่ต้องการลบ เมื่อผู้ใช้งานคีย์ข้อมูลครบถ้วน ให้กดที่ปุ่ม

- หมายเหตุ :
- ในกรณีไม่มีข้อมูลให้พิมพ์เครื่องหมาย - ลงในช่องว่าง
 - ข้อมูลเบี่ยงชีพ ระบบจะดึงข้อมูลจากระบบเบี่ยงชีพผู้สูงอายุ
 - ข้อมูลสถานศึกษาและศูนย์พัฒนาเด็กเล็กระบบจะดึงข้อมูลจากระบบสารสนเทศทางการศึกษา



○ ข้อมูลด้านสาธารณสุข

อปท.: อบต.ไผ่ชะเลียด > ปีงบประมาณ: 2555

5.ข้อมูลด้านสาธารณสุข

5.1 สถานบริการสาธารณสุข

โรงพยาบาล

เพิ่มรายการ

ลบ	ลำดับ	ชื่อโรงพยาบาล	สถานที่ตั้ง	เบอร์โทรศัพท์
	1			

สถานีนอนามัย

เพิ่มรายการ

ลบ	ลำดับ	ชื่อสถานีนอนามัย	สถานที่ตั้ง	เบอร์โทรศัพท์
	1			

บันทึก

ยกเลิก

ภาพหน้าจอการกรอกข้อมูลด้านสาธารณสุข

ข้อมูลด้านสาธารณสุข ให้ผู้ใช้งานกรอกข้อมูลด้านสาธารณสุขของท้องถิ่น โดยข้อมูลโรงพยาบาลและสถานีนอนามัยผู้ใช้งานต้องกดที่ปุ่ม **เพิ่มรายการ** จึงจะมีช่องข้อมูลให้ผู้ใช้งานกรอกข้อมูลและในกรณีที่ผู้ใช้งานต้องการลบข้อมูล ให้ผู้ใช้งานคลิก หน้าลำดับข้อมูลที่ต้องการลบ เมื่อผู้ใช้งานกรอกข้อมูลครบถ้วนให้กดที่ปุ่ม **บันทึก**



○ ข้อมูลด้านป้องกันและบรรเทาสาธารณภัย

อปท.: อบต.ไผ่ชะเล็ด > ปีงบประมาณ: 2555

6. ข้อมูลด้านการป้องกันและบรรเทาสาธารณภัย

6.1 จำนวนเจ้าหน้าที่ปฏิบัติงาน (พนักงานดับเพลิง) จำนวน	<input type="text" value="1"/> คน
6.2 รถดับเพลิง จำนวน	<input type="text" value="1"/> คัน
6.3 รถยนต์บรรทุกน้ำ จำนวน	<input type="text" value="1"/> คัน
6.4 รถกระเช้า จำนวน	<input type="text" value=""/> คัน
6.5 รถบันได จำนวน	<input type="text" value="1"/> คัน
6.6 เรือยนต์ดับเพลิง จำนวน	<input type="text" value=""/> ลำ
6.7 เครื่องดับเพลิงชนิดหาคาบหาม จำนวน	<input type="text" value=""/> เครื่อง
รถกู้ภัย จำนวน	<input type="text" value=""/> คัน

ภาพหน้าจอการกรอกข้อมูลด้านการป้องกันและบรรเทาสาธารณภัย

ข้อมูลด้านการป้องกันและบรรเทาสาธารณภัย ให้ผู้ใช้งานกรอกข้อมูลด้านการป้องกันและบรรเทาสาธารณภัย
ของ อปท. เมื่อผู้ใช้งานกรอกข้อมูลครบถ้วน ให้กดที่ปุ่ม

○ ข้อมูลด้านสิ่งแวดล้อม

จังหวัด: กระบี่ > ปีงบประมาณ: 2555 > อปท.: เทศบาลเมืองกระบี่

7. ข้อมูลด้านสิ่งแวดล้อม

จำนวนโรงบำบัดน้ำเสีย	<input type="text" value="1"/> แห่ง
ปริมาณน้ำเสีย	<input type="text" value=""/> ลบ.ม./วัน
ปริมาณน้ำเสียที่บำบัดได้	<input type="text" value="12,000"/> ลบ.ม./วัน
รถยนต์เก็บขยะ จำนวน	<input type="text" value=""/> คัน

ภาพหน้าจอการกรอกข้อมูลด้านสิ่งแวดล้อม

ข้อมูลด้านสิ่งแวดล้อม ให้ผู้ใช้งานกรอกข้อมูลด้านสิ่งแวดล้อมในท้องถิ่น เมื่อผู้ใช้งานกรอกข้อมูลครบถ้วน
ให้กดที่ปุ่ม

หมายเหตุ : - ในกรณีไม่มีข้อมูลให้พิมพ์เครื่องหมาย - ลงในช่องว่าง



○ ข้อมูลด้านการเงินการคลัง

อปท.: **ลพด.ไผ่ชะเล็ด** > ปีงบประมาณ: **2555** 8.ข้อมูลด้านการเงินการคลัง

ข้อมูลด้านการเงินการคลัง
จำนวนงบประมาณที่ได้รับอนุมัติ บาท
รายรับ บาท
รายจ่าย บาท

ภาพหน้าจอการลีย์ ข้อมูลด้านการเงินการคลัง

ข้อมูลด้านการเงินการคลัง ระบบจะดึงข้อมูลจากระบบ e-plan ในกรณีที่ อปท. ต้องการแก้ไขข้อมูล จะต้องบันทึกข้อมูลที่ถูกต้องลงในระบบ e-plan

○ สถานะการยืนยันข้อมูล

เมื่อข้อมูลถูกต้องแล้ว ให้เลือกไปที่ **สถานะการยืนยันข้อมูล**

จังหวัด: **ปราจีนบุรี** > ปีงบประมาณ: **2555** > อปท.: **อบจ.ปราจีนบุรี** สถานะการยืนยันข้อมูล

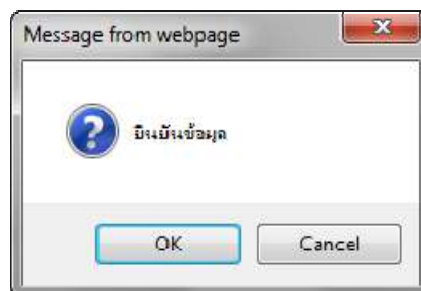
สถานะการยืนยันข้อมูล
สถานะปัจจุบัน **อปท. ยืนยันข้อมูล**
หมายเหตุ

ประวัติการยืนยันข้อมูล

วันที่/เวลา	การยืนยันข้อมูล	ผู้ดำเนินการ	หมายเหตุ
29/01/2555 11:20:20	ยืนยันข้อมูล ระดับ อปท.	ท้องถิ่น จังหวัดปราจีนบุรี	

ภาพหน้าจอ สถานะการยืนยันข้อมูล

กดที่ปุ่ม เพื่อยืนยันการบันทึกข้อมูลของ อปท. จะมีหน้าต่างข้อความแสดงขึ้นมาเพื่อยืนยันการบันทึก ให้กดที่ปุ่ม





บทที่ ๓ การค้นหาข้อมูล อปท.



การค้นหา

เมื่อเข้าหน้าแรกและต้องการค้นหาข้อมูล อปท. ให้คลิกที่ **ค้นหาข้อมูล อปท.** จะเข้าสู่หน้าจอการค้นหา

ระบบข้อมูลกลางองค์กรปกครองส่วนท้องถิ่น
กรมส่งเสริมการปกครองท้องถิ่น

ปีงบประมาณ: ทั้งหมด
จังหวัด: ทั้งหมด
อำเภอ: ทั้งหมด
อปท.: ทั้งหมด

ไม่พบข้อมูลตามเงื่อนไข (ข้อมูลที่แสดงต้องได้รับการยืนยันจากสำนักงานท้องถิ่นจังหวัดแล้ว)

หน้าจอการค้นหาข้อมูล อปท.

โดยการค้นหาสามารถทำได้โดย

- เลือกเงื่อนไขการค้นหาคือ ปีงบประมาณ จังหวัด อำเภอ และ อปท. (หรือเลือกเพียงเงื่อนไขใดเงื่อนไขหนึ่ง) จากนั้นให้กดที่ปุ่ม ค้นหา ข้อมูลจะปรากฏด้านล่างของเงื่อนไขการค้นหา
- ในกรณีที่ผู้ใช้งานต้องการค้นหาใหม่ ให้คลิกที่ปุ่ม “เริ่มค้นหาใหม่” แล้วทำตามขั้นตอนที่ ๒.๑
- ในกรณีที่ผู้ใช้งานต้องการกลับสู่หน้าหลักให้ผู้ใช้งานคลิกที่ปุ่ม “กลับสู่หน้าหลัก”